

Garanti for en komfortabel sejltur

Webastos luft- og vandvarmere sørger for den bedst tænkelige komfort ombord



Ikke blot varm luft, men det optimale luftvarmersystem

Drejer det sig om hurtig og nem opvarmning af båden, er Webastos luftvarmerprogram det helt rigtige valg. Disse varmere er konstrueret specielt til bådbrug og opfylder derfor selv den mest erfarne bådejers varme-behov.

Uanset båd størrelse har Webasto en varmer, der passer.

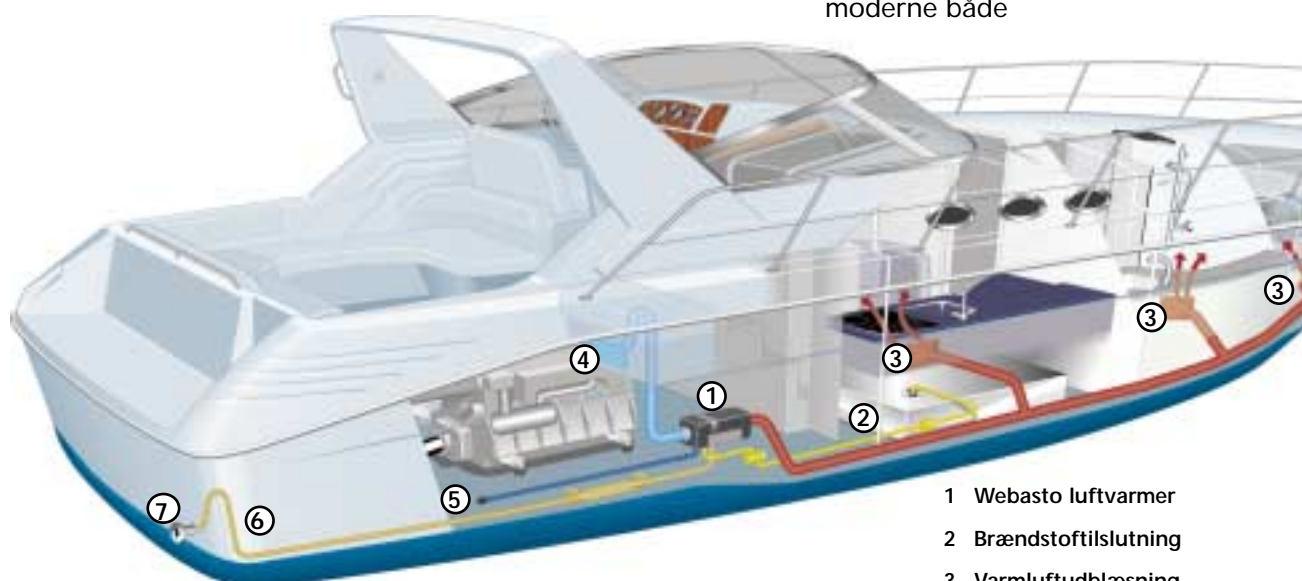


Store fordele ved et Webasto luftvarmersystem

- Let at montere
- Billig i indkøb, økonomisk i drift
- Meget lydsvag
- Varmeeffekten kan styres trinløst
- Alle dele for montering af varmeren medfølger i det store monterings sæt (luftslanger m.m. købes særskilt)
- Opfylder varmebehovet i moderne både

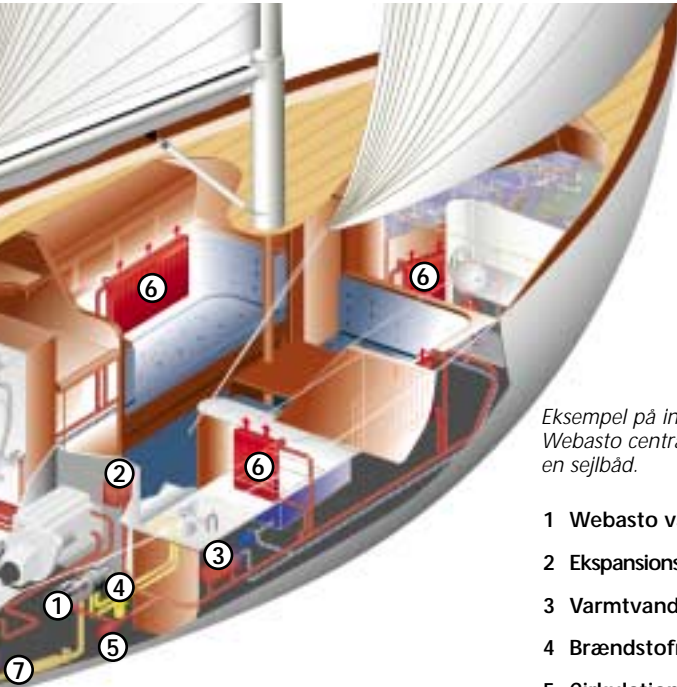
Air Top 2000S / 3500 / 5000 Båd
Trinløs justerbar og stor varmeydelse, kompakt og lydsvag. Beregnet for anvendelse under alle forhold, også hvor der stilles store krav til komforten.

Hurtig at montere
f.eks. i kistebænk, motorrum eller lignende.



Eksempel på indbygning af en Webasto Air Top båd-luftvarmer i en motorbåd

- 1 Webasto luftvarmer
- 2 Brændstoftilslutning
- 3 Varmluftudblæsning
- 4 Friskluftindtag
- 5 Indtag af forbrændingsluft
- 6 Udstødningsslange
- 7 Skroggennemføring



Eksempel på indbygning af et Webasto centralvarmesystem i en sejlbåd.

- 1 Webasto varmer
- 2 Ekspansionsbeholder
- 3 Varmtvandsbeholder
- 4 Brændstoftør
- 5 Cirkulationspumpe til vand
- 6 Radiatorer
- 7 Udstødningsrør



Centralvarme om bord med Webasto diesel-vandvarmere

Webasto leverer også et komplet program af diesel centralvarmere for opvarmning af alle bådens rum samt brugsvand. Varmerne er af høj kvalitet, støjsvage og meget effektive. Bådens motor kan opvarmes samtidigt, hvorved koldstart og derved unødvendig slitage undgås.

Fordele ved et Webasto centralvarmesystem

- Kompakt med stor ydelse
- Opfylder ønsker til centralvarme
- Mulighed for opvarmning af brugsvand
- Mulighed for opvarmning af motor
- Kan f.eks. monteres i motorrum

Thermo 90S

Fuldautomatisk, trinløs og høj varmeydelse (op til 9,1 kW), stor driftssikkerhed, små indbygningsmål, meget lydsvag og lavt strøm- / brændstofforbrug.

Den ideelle centralvarmer der også opfylder morgendagens krav.



Webastos program til alle lystbåde (for større anlæg spørg forhandleren)

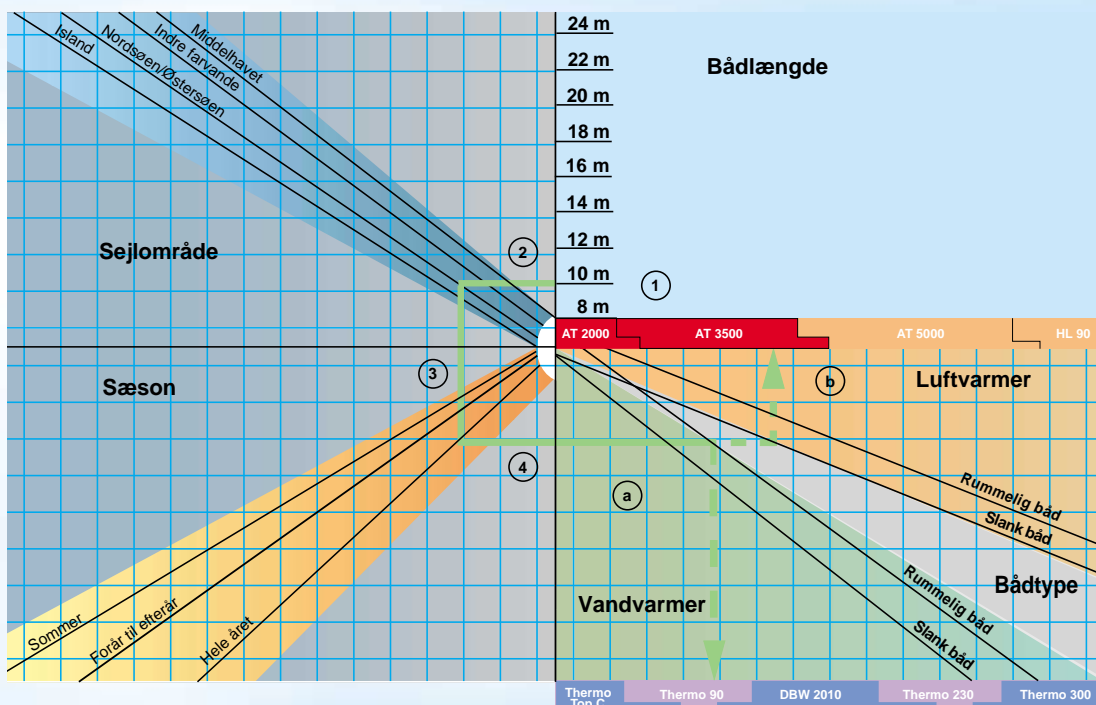
| Varmer/oliefyrt | Spænding V | Varmestrom KW | | Brændstofforbrug l/h | | | El-forbrug | | Dimensioner LxBxH mm | Vægt kg |
|-----------------|------------|-------------------------------------|----------|----------------------|----------|---------|-------------------|----------|----------------------|---------|
| | | dellast | fuldlast | dellast | fuldlast | dellast | dellast | fuldlast | | |
| Air Top 2000S | 12/24 | 0,9 | 2,0 | 0,12 | 0,24 | Diesel | 9 | 22 | 322x130x122 | 2,5 |
| Air Top 3500 | 12/24 | 1,5 | 3,5 | 0,17 | 0,42 | Diesel | 15 | 36 | 425x148x148 | 6,0 |
| Air Top 5000 | 12/24 | 1,5 | 5,0 | 0,17 | 0,60 | Diesel | 15 | 90 | 425x148x148 | 6,0 |
| Thermo Top C | 12 | 2,5 | 5,0 | 0,31 | 0,61 | Diesel | 27 | 44 | 214x106x168 | 2,9 |
| Thermo 90S | 12/24 | 1,8-7,6 trinløst 9,1 boostertrin | | 0,19 - 0,9 | | Diesel | 37-83 Start 90 | | 355x133x232 | 4,9 |

De angivne værdier har en tolerance på $\pm 10\%$. Ret til ændringer forbeholdes.
Vigtigt: Gældende love og forskrifter skal overholdes ved indbygning!
 Ret til ændringer forbeholdes.

Kun ved brug af det originale tilbehør fås den optimale glæde af din Webasto bådvarmer

Alle delene i Webastos store tilbehørsprogram er tilpasset til hinanden og efter deres funktion.

Gå altid til din Webasto forhandler for at få den professionelle rådgivning.



Hvilken type varmer passer til båden?

- ① Find bådlængden
- ② Gå til venstre i skemaet til det benyttede sejlmråde
- ③ Gå herefter lodret ned og find den sejlsæson, hvor varmeren skal bruges
- ④ Gå nu vandret til højre
 - a For luftvarmere: Find linien for bådtypen, gå nu lodret op til den røde bjælke der angiver varmermodellen
 - b For vandvarmere: Find linien for bådtypen, gå nu lodret ned i den blå bjælke der angiver varmermodellen

Den grønne linie viser et eksempel for en slank 10 m sejlbåd, som anvendes på Nordøst/Østersøen hele året.

| | |
|------------|--|
| Forhandler | Deres personlige pris Bådtype Komplet inkl. montering og moms. |
|------------|--|

Webasto Product Danmark ApS

Islevdalvej 182 • 2610 Rødovre
Tlf. 4452 2000 • Fax. 4452 2019

Produktprogram for lystbåde



Hvorfor fryse?

Webasto har den ægte bådvarmer
for luft- og centralvarme